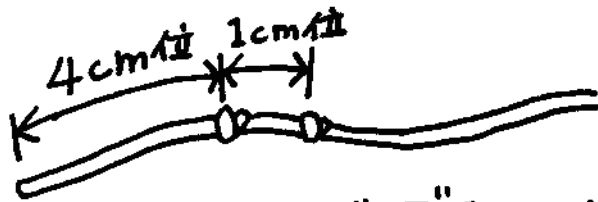


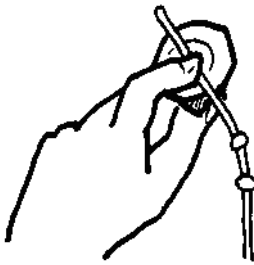
バーゴマの巻き方 (女巻き)

準備




バーゴマのひもに結び目を作ります

①



絵のある面にひものはしをおいて
左ひたさしゆびでおさえる

②



ひものこぶとこぶの中心に
バーゴマのうらのとんがった部分が
くるようにする



③



下にたれさがったひもをぐるっと
表面をとおして上にもってくる

④



こぶのまわりを反時計まわりに
くるくるとまいていく

左ききの人には逆に
まくよ

⑤



ふちまでまけたらできあがり

さあ
なげてみよう!

